

RB36R8837S9

A++

Lodówka do obudowy ze stalowym frontem

Cechy Główne

- ▶ Pojemność 355l (chłodziarka 245l, zamrażalnik 110l)
- ▶ Wzornictwo **Kitchen Fit™** – lodówka do obudowy ze stalowym frontem. Możliwość obudowania na równi z meblami
- ▶ System **Twin Cooling Plus™** – 2 niezależne obiegi chłodzenia, równomierne rozprowadzenie chłodnego powietrza w lodówce, zachowanie wysokiej wilgotności
- ▶ **Metal Cooling** – metalowe wykończenie tylnej ścianki lodówki pozwala na szybszy powrót do żądanej temperatury po otwarciu drzwi
- ▶ **No Frost** – automatyczne rozmrażanie oraz dłuższa świeżość przechowywanej żywności
- ▶ **CoolSelect+** – możliwość 4 ustawień temperatury w dolnej komorze w zakresie -23~-15/-5/-1/2°C
- ▶ **Precise Chef Cooling™** – tryb stabilnego utrzymania temperatury w lodówce przy maksymalnych wahaniami do ±0,5°C
- ▶ Szuflada **Optimal Fresh Zone** – szuflada o obniżonej temperaturze
- ▶ Kompresor **Digital Inverter** – automatyczne dostosowanie pracy do zapotrzebowania na chłodzenie, cicha praca urządzenia, 10 lat gwarancji
- ▶ Klasa efektywności energetycznej: **A++**



Cechy Dodatkowe

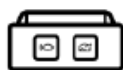
- ▶ Funkcja **Power Freeze** – szybkie zamrażanie
- ▶ Funkcja **Power Cool** – szybkie chłodzenie
- ▶ Funkcja **Wakacje** – tryb oszczędnej pracy lodówki
- ▶ Zewnętrzny błękitny **wyświetlacz LED**
- ▶ Górne oświetlenie LED
- ▶ Podświetlany uchwyt
- ▶ Metalowe wykończenie półek
- ▶ Półka na wino
- ▶ Szary kolor szuflad i pojemników
- ▶ Chłodziarka: 3 półki z hartowanego szkła, 2 szuflady, pojemnik na nabiał, 5 pojemników na drzwiach
- ▶ Zamrażalnik: 3 szuflady
- ▶ Alarm otwartych drzwi
- ▶ Kolor: szorstkowana stal nierdzewna



Kompresor Digital Inverter



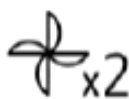
Pełny No Frost™



Optimal Fresh Zone



CoolSelect+



Twin Cooling Plus™



Metal Cooling

SAMSUNG

RB36R8837S9

A++

Lodówka do obudowy ze stalowym frontem



Dlaczego Samsung jest lepszy?

- ▶ Wzornictwo **Kitchen Fit™** - możliwość obudowania na równi z meblami – alternatywa do lodówki do zabudowy lecz dająca ok 90l pojemności więcej.
- ▶ Technologia chłodzenia **Twin Cooling Plus™** - dwa niezależne obiegi chłodzenia w chłodziarce i zamrażalniku, dzięki czemu żywność zachowuje doskonałą jakość i wilgotność, a zapachy nie przenikają się między komorami.
- ▶ Technologia **Space Max™** - powiększenie przestrzeni użytkowej – więcej miejsca na jedzenie i napoje - dzięki wyjątkowemu i wysoce wydajnemu systemowi izolacji, który sprawił, że ścianki urządzenia stały się cieńsze. Nawet do 90l więcej niż w standardowych lodówkach.

Cechy Unikalne

- ▶ Unikalna możliwość zabudowania na równi z meblami kuchennymi.
- ▶ Nowy design wnętrza – szuflady i pojemniki o szarym kolorze
- ▶ Strefa **CoolSelect+** – możliwość ustawienia w dolnej części urządzenia 4 różnych temperatur:
-23~-15/-5/-1/2°C - precyzyjne sterowanie temperaturą w zależności od potrzeb.
- ▶ **Metal Cooling**, czyli metalowe wykończenie tylnej ścianki chłodziarki zapewnia lepszą izolację wewnętrznych warunków w lodówce. Zapewnia większą stabilność temperatury wewnętrznej oraz szybszy powrót do ustawionej temperatury po otwarciu drzwi. Daje to dużą oszczędność energii.

Inne:

- ▶ **Kod produktu:** RB36R8837S9/EF **EAN:** 8801643822804
- ▶ **Wymiary (WxSxG):** 2016x595x590 mm **Głośność:** 38 dB(A)
- ▶ **Roczne zużycie energii:** 262 kWh
- ▶ **Proekologiczny czynnik chłodniczy:** R600a



Digital Inverter
Niezawodność i cicha praca



Szuflada Optimal Fresh Zone
Szuflada o obniżonej temperaturze



Półka na wino

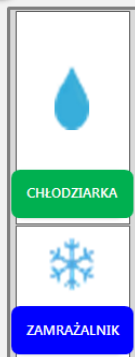
SAMSUNG

Elastyczność

CoolSelect+



1 Standard



2 Chłodziarka



3 Mini Zamrażalnik



4 Mini Chłodziarka



5 Mini Soft Freezer



6 Mini chill



Inne:

- ▶ **Kod produktu:** RB36R8837S9/EF **EAN:** 8801643822804
- ▶ **Wymiary (WxSxG):** 2016xx595x590 mm
- ▶ **Proekologiczny czynnik chłodniczy:** R600a

SAMSUNG